



www.parts-farm.com

この度はFARM製品をお求めいただき、ありがとうございました。
下記のご説明内容をお読みいただきご理解の上で当製品をご使用下さい

当製品の取り付けはプロショップや整備士資格を有する方に
取り付けをご依頼されることを強くオススメいたします。

取り付けや修理が目的であっても製品は
分解や改造などを絶対に行わないでください。

改造や分解又は塗装などを施した商品は初期不良の
対象であっても交換できかねます事をご理解願います。

商品や付属品は誤った使用方法をされるとケガ等の恐れが
ありますので幼児や児童のお手に触れない場所に保管して下さい。

JB64/74 ラジエター シリコン ホース JB64 シリコンターボ ホース

RSHB64,RSHR64,RSHB74,RSHR74 / TBH64B,TBH64R

取付け・取扱い説明書

この度はお買い上げ頂きありがとうございます。
取付けを行う前に必ず本書をお読みいただき、取付け方法を十分にご理解いた
だき正しく取付け作業を行いご使用下さい。
本書をお読みになった後は、いつでもご覧になれるように必ず保管して下さい。

この製品は純正ゴムホースから耐熱・耐圧・耐腐食性に優れたシリコン製ホー
スに換えつつ、ドレスアップにも繋がられる商品です。
交換時ボンネット内エンジン等の重要機器に傷が付かないよう十分にご注意下
さい。
手順の中にラジエター液(冷却水)の排出と補充がありますので、ご不明な場合は
専門業者様などにご相談、または取付作業をご依頼下さい。
※取付け時や取付け方法のサポートは原則行っておりませんので、専門業者様
にご依頼することをおすすめ致します。

安全上の注意

下記注意事項は本製品を正しくお使い頂きお客様の危害や損害を未然に防ぐ為のもの
です。
また、注意事項は安全に関する重要な内容ですので必ずお守り下さい。

▲ 注意 人が傷害を負う可能性及び物的損害のみが発生する可能性がある内容


- 作業を行う際は、鋭利な部分でけがをしないよう、手袋などで保護して下さい。
- 本製品を落としたり、強い衝撃を与えないで下さい。破損の原因になります。

事前準備

ページ右の部品構成の通り商品が揃っているかを確認して下さい。
また作業の前には"必ずエンジンが冷めている"か確認して下さい。

部品構成

A




B



C




D



E



F



G

商品名



- A : JB64用 ターボシリコンホース ブルー
- B : JB64用 ラジエターシリコンホース ブルー
- C : JB74用 ラジエターシリコンホース ブルー
- D : JB64用 ターボシリコンホース レッド
- E : JB64用 ラジエターシリコンホース レッド
- F : JB74用 ラジエターシリコンホース レッド
- G : ホースバンド各種 (ホース数× 2個)